


Coffret d'abonné KH-400

Coffret d'abonné 400A pour montage apparent



KH-400/2/e/B



KH-400/2/e/B

Caractéristiques

Securité d'utilisation

- Correspond aux derniers développements technologiques
- NH2 fusible-sectionneur, permet de couper le courant sous charge
- Protection contre le touché l'aide de plaques de protection transparentes (plombable)
- Pour coupe-circuits DIN-2 (63 ... 400 A) ou DIN-2C (25 ... 250 A)

Simplicité de montage / raccordement

- Fixation murale avec vis intérieurs (montage par 1 personne avec disque de positionnement) ou fixation extérieure avec des attaches supplémentaires
- Flasque enfichable avec joint à gradins ou douilles enfichables jusqu'à M63
- Sectionneur de neutre pour schéma TN-S ou TN-C
- Raccordement côté sortie avec vis M12 ou avec des brides
- Peut également être monté sans précaution particulière dans des locaux présentant un risque de feu

Bonne accessibilité

- Le couvercle du boîtier peut être décroché ou rabattu

Assortiment complet

- Entrée avec une ou deux introductions de câble
- Mise à terre extérieure

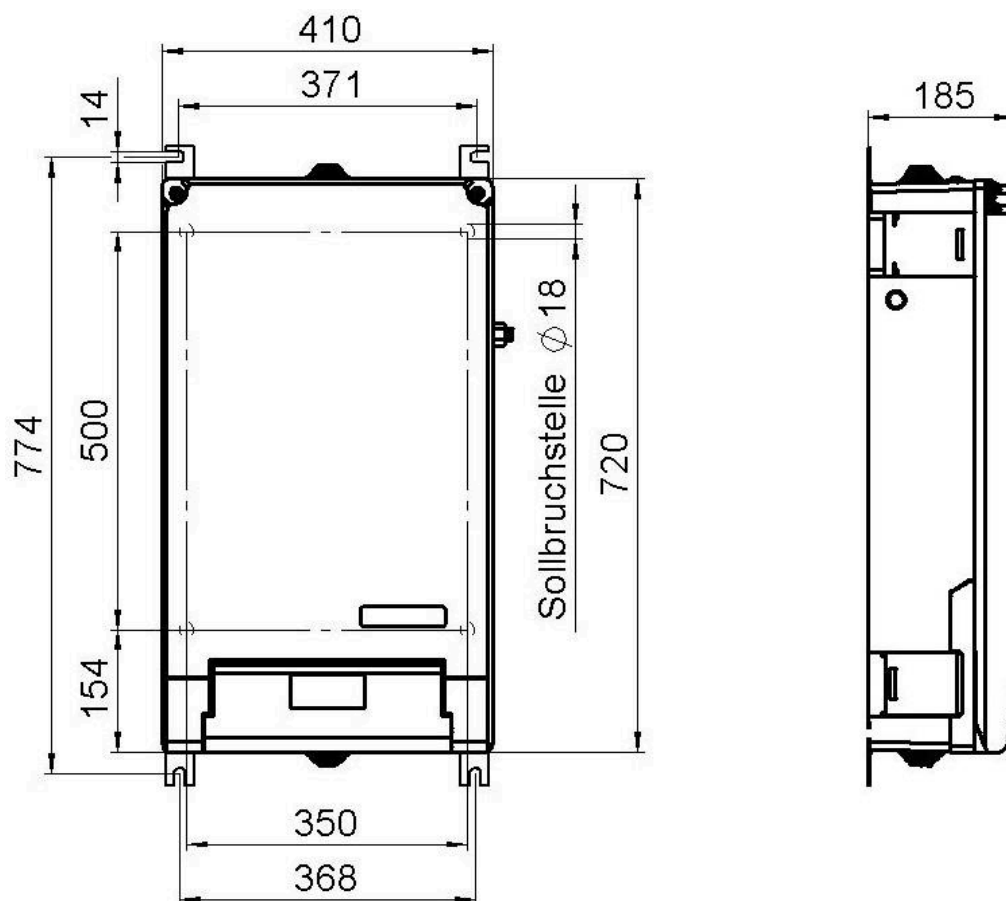
Logistique simplifiée

- Utilisable sans accessoires





Données techniques

Mesure du courant nominal I_e	A	400
Mesure de la tension nominale U_e	Vac	500
Mesure de la tension d'isolement U_i	Vac	1'000
Mesure de fréquence	Hz	50
Mesure de tenue à la tension de choc U_{imp}	kV	6
Mesure de courant de court-circuit restreint avec HPC 500V	kA	50
Température ambiante admissible (selon EN 60439)	°C	-25 ... +40
Degré de protection avec boîtier fermé (selon EN 60529)		IP 54
Sections de conducteurs raccordables	mm ²	25 - 240
Couple de serrage des Brides	Nm	5.5
Couple de serrage des vis M10	Nm	32












Dimensions



Informations pour la commande

Appareillage de base		Description du type	Numéro d'article
<p>Coffret d'abonné 250/400A avec 1 introduction de câble EF Entrée avec vis Sortie avec vis Mise à terre extérieure</p>		KH-400 / 1 / e / S	16857
<p>Coffret d'abonné 250/400A avec 1 introduction de câble EF Entrée avec vis Sortie avec bride Mise à terre extérieure</p>		KH-400 / 1 / e / B	16856
<p>Coffret d'abonné 250/400A avec 2 introductions de câble EF Entrée avec vis Sortie avec vis Mise à terre extérieure</p>		KH-400 / 2 / e / S	16859
<p>Coffret d'abonné 250/400A avec 2 introductions de câble EF Entrée avec vis Sortie avec bride Mise à terre extérieure</p>		KH-400 / 2 / e / B	16858

Accessoires

Description	Abbildung	Description	Numéro d'article
Fixations murales pour l'extérieur			16901
Flasque fermé d'entrée		EFB	16872
Flasque d'entrée avec joint à gradins Ø55mm		EF	16871
Flasque fermé de sortie		AFB	16874
Flasque de sortie avec 1 joint à gradins Ø55mm et 2x joints à gradins Ø20mm		AF	16873
Flasque de sortie avec filetage M63		AFM63	16902
Flasque de sortie avec filetage M50		AFM50	16903
Flasque de sortie avec écrous 2 x M32		AF2M32	16904
Flasque de sortie avec écrou M20		AFM20	16905
Flasque de sortie avec écrou M25		AFM25	16906
Flasque de sortie avec écrou M40		AFM40	16907

L'exécution de base contient 1 ou 2 flasques d'entrée EF et 1 flasque de départ AF, ainsi que le nombre de flasques de fermeture correspondant.